

DEMANDE DE CERTIFICAT D'AUTORISATION POUR UNE PISCINE CREUSÉE

Date de la demande

(Réservé à l'administration)

COMMENT PROCÉDER POUR L'ÉMISSION DE VOTRE CERTIFICAT :

- Suivre **chacune des dix (10) étapes** du présent formulaire ;
- Déposer votre formulaire dûment rempli, signé et daté, incluant les documents exigés à **l'étape 9**, au comptoir de la réception de l'Hôtel de Ville situé au 1, rue du Pont ;
- Prévoir de défrayer le coût du certificat d'autorisation au montant de **30,00 \$** ;
- Le Service de l'urbanisme communiquera avec vous lorsque le certificat sera émis.

N.B. : Il vous est nécessaire de fournir tous les documents énumérés ci-dessous ainsi que toutes les informations requises pour ouvrir un dossier en vue de l'obtention d'un certificat.

1 IDENTIFICATION DU LIEU DES TRAVAUX :

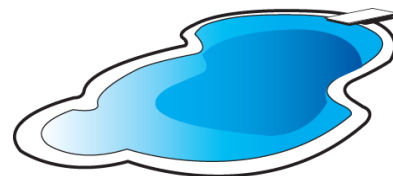
Adresse complète :	
Numéro de lot :	

2 IDENTIFICATION DU REQUÉRANT :

Nom complet :	
Adresse complète :	
No. de téléphone :	() - () - () -
Courriel :	

3 IDENTIFICATION DU PROPRIÉTAIRE :

Même que le requérant ?	<input type="checkbox"/> Oui	<input type="checkbox"/> Non
Si non, nom complet :		
Adresse complète :		
No. de téléphone :	() - () - () -	
Courriel :		



DEMANDE DE CERTIFICAT D'AUTORISATION POUR UNE PISCINE CREUSÉE

Date de la demande

(Réservé à l'administration)

4 IDENTIFICATION DE L'ENTREPRENEUR :

Même que le requérant ?	<input type="checkbox"/> Oui	<input type="checkbox"/> Non
Même que le propriétaire ?	<input type="checkbox"/> Oui	<input type="checkbox"/> Non
Si non, nom complet :		
Adresse complète :		
No. de téléphone :	() -	() -
No. de RBQ :		

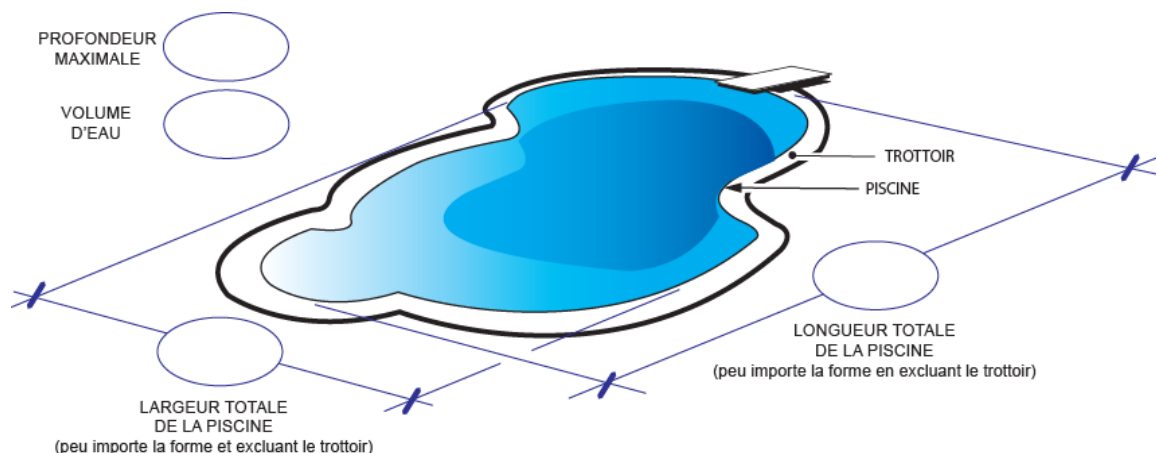
5 ÉCHÉANCES ET COÛT DES TRAVAUX :

Début des travaux le :		Fin des travaux le :	
Coût approximatif des travaux :	\$		


6 DESCRIPTION DES TRAVAUX:

7 DÉTAILS DE LA PISCINE CREUSÉE :

Inscrivez toutes les informations dans les bulles appropriées afin de bien décrire votre piscine creusée. Vous pouvez indiquer vos dimensions en pieds, en pouces ou en mètres.



La clôture devra avoir une hauteur minimale de 48po (1.2m).



DEMANDE DE CERTIFICAT D'AUTORISATION POUR UNE PISCINE CREUSÉE

Date de la demande

(Réservé à l'administration)

8 DÉTAILS DE LA CLÔTURE :

Inscrivez toutes les informations dans les cases appropriées afin de bien décrire la clôture qui doit fermer l'accès à votre piscine creusée. Vous pouvez indiquer vos dimensions en pieds, en pouces ou en mètres. (L'accès à la piscine, pleine d'eau ou non, doit être fermé en tout temps)

Hauteur et emplacement de la clôture :			
Y a-t-il un fils électrique surplombant la piscine ?		OUI <input type="checkbox"/>	NON <input type="checkbox"/>
Un objet sphérique de 10 cm peut-il passer à travers la clôture à un endroit où à un autre ?		OUI <input type="checkbox"/>	NON <input type="checkbox"/>
		(Si oui, revoir les espacements de votre clôture)	
Avez-vous des articles de sécurité ?	OUI <input type="checkbox"/>	Les portes de la clôture ont-elles...	<input type="checkbox"/> des fermetures automatiques <input type="checkbox"/> des verrous automatiques
	NON <input type="checkbox"/>		

9 N'OUBLIEZ SURTOUT PAS DE FOURNIR AVEC LE PRÉSENT DOCUMENT :

- Une copie de l'acte notarié si vous êtes **nouveau propriétaire** OU une procuration si vous agissez à titre de requérant au nom du propriétaire;
- Une copie de votre certificat de localisation le plus récent montrant l'implantation de la piscine creusée par rapport aux limites de propriété, à la ligne des hautes eaux d'un milieu sensible (lac, cours d'eau, milieu humide) et aux bâtiments ;
- Indiquez sur ce même plan, la localisation de la clôture qui fermera l'accès à votre piscine creusée ainsi que les autres équipements (filtres, thermopompe) ;
- Les détails de la piscine creusée fournis par le fabricant.

10 SIGNATURE ET DATE DE LA DEMANDE :

Signature : _____ Date : _____

N'oubliez pas qu'il est interdit d'entreprendre des travaux sans l'obtention d'un permis ou certificat.

RÉGLEMENTATION EN VIGUEUR :

Veuillez consulter le site internet de la Municipalité de Labelle pour visualiser les règlements d'urbanisme en vigueur (<https://www.municipalite.labelle.qc.ca/reglementation-d-urbanisme>).

Pour plus d'information, veuillez communiquer avec le Service de l'urbanisme au (819) 681-3371 poste 5008.